



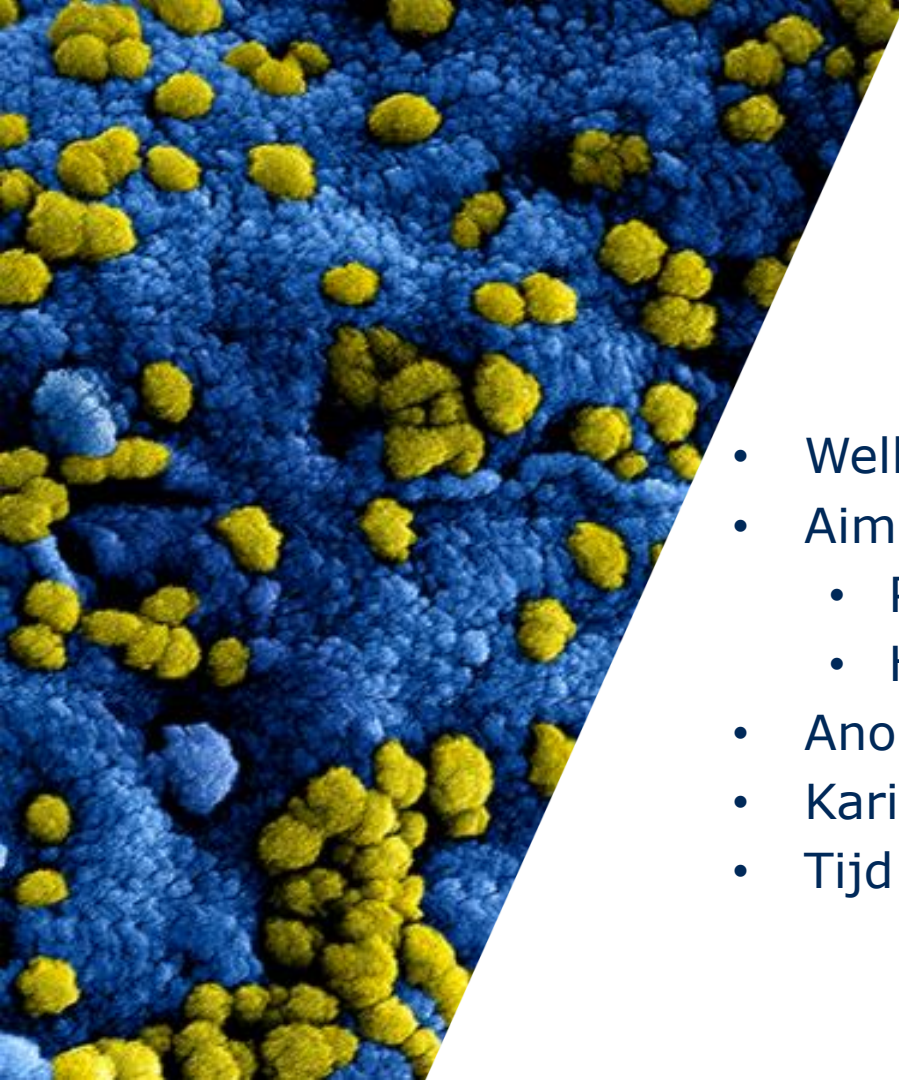
# Webinar coronavirus Primair onderwijs en kinderopvang

**Gezond<sup>2</sup> doet leven!**

29 april 2020



Hart voor Brabant



## Wat mag je verwachten tijdens deze webinar?

- Welkom door Arnold Reusken, sectormanager
- Aiman Ibrahim, arts infectieziektebestrijding
  - Procedure en werkwijze testen door GGD
  - Hoe om te gaan met test uitslagen?
- Anouk Kleinpenning, jeugdarts
- Karine van Drunen, verpleegkundige
- Tijd voor vragen

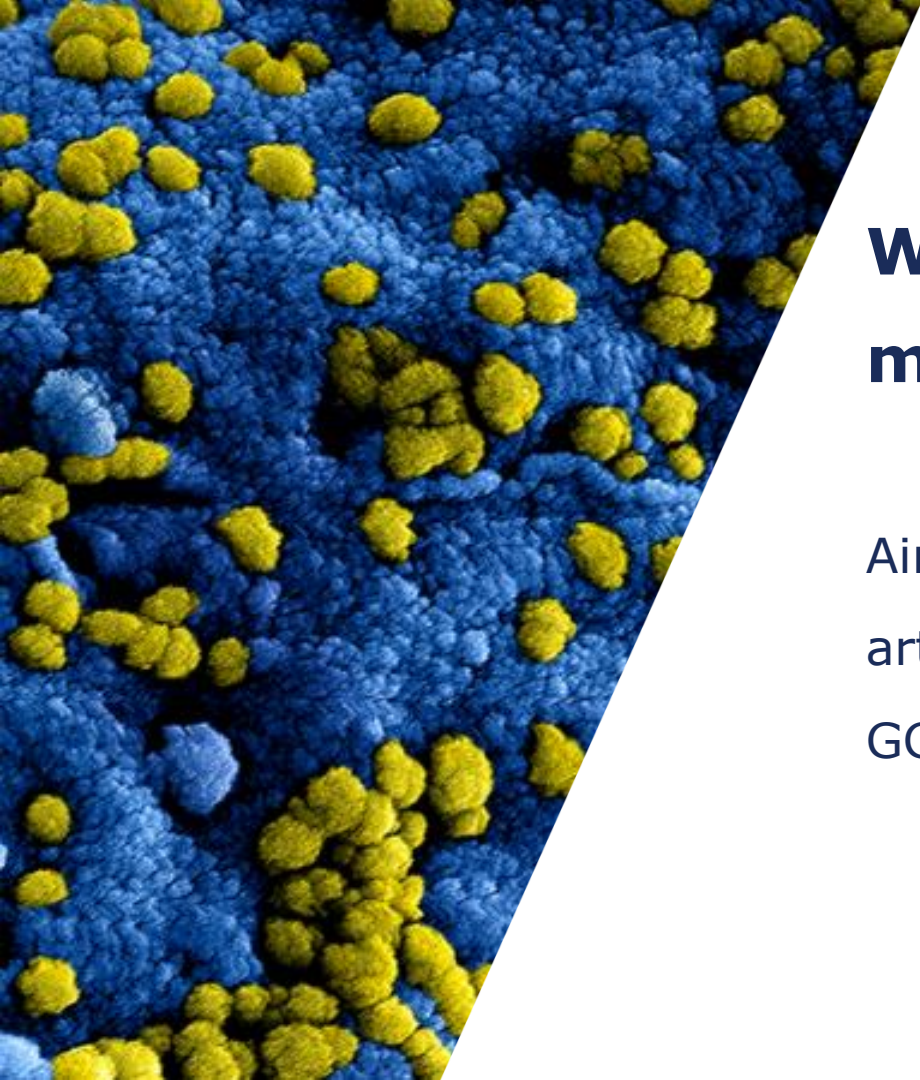
# In het kort wanneer blijf je thuis

- Blijf thuis bij: neusverkoudheid, loopneus, niezen, keelpijn, lichte hoest, verhoging tot 38°C en koorts.
- Leerlingen blijven ook thuis als een gezinslid verkouden is en koorts heeft.
- 24 uur klachtenvrij = weer naar school.
- Leerlingen en onderwijspersoneel die tot de risicogroep behoren, of waarvan gezinsleden tot de risicogroep behoren, kunnen thuisblijven. Overleg als medewerker of ouder met schoolleiding.

# In het kort hygiënemaatregelen

- De hygiënemaatregelen zijn niet anders dan eerder vermeld. We niezen in de elleboog en gebruiken papieren zakdoekjes.
- De 1,5 meter afstand geldt niet voor de kinderen. Wel voor kind-leerkracht en uiteraard ook bij leerkrachten onderling.
- Regelmatig handen wassen is het advies.





# Wanneer en hoe kan je je medewerkers laten testen?

Aiman Ibrahim

arts infectieziektebestrijding

GGD Hart voor Brabant

# Wie kan geïndiceerd worden voor een test?

- Alle medewerkers werkzaam in het primair onderwijs of in de kinderopvang.
- die minimaal 24 uur COVID-19 ziekteverschijnselen heeft.
  - Testen zonder klachten is zinloos.
  - Bij koorts (>38 graden) en/of benauwheidsklachten geldt thuis blijven, zie landelijk afspraken.

# Procedure en werkwijze testen door GGD (1)

1. Heeft een medewerker klachten, dan neemt deze contact op met de bedrijfsarts.
2. Aanvraag test moet worden gedaan door bedrijfsarts (eventueel de taakgedelegeerde ARBO-coördinator van de Arbodienst).

ZZP'ers kunnen zelf aanmelden via het formulier op de website van de GGD.

3. Na zorgvuldige indicatiestelling, meldt bedrijfsarts medewerker aan bij de GGD via een online aanmeldformulier op onze website.

**Let op,** zonder afspraak kunnen mensen niet getest worden!

# Procedure en werkwijze testen door GGD (2)

4. De GGD beoordeelt alleen een complete aanvraag.
5. De aanvrager ontvangt per email een digitaal invulformulier voor de medewerker.
6. De medewerker vult het invulformulier digitaal in.  
De medewerker ontvangt zelf van de GGD afspraakbevestiging met datum, tijd en locatie van de test.

Teststraten in ons werkgebied: Rosmalen, Uden en Tilburg



# Procedure en werkwijze testen door GGD (3)

7. De medewerker gaat naar GGD teststraat voor afname test
  - medewerkers met klachten blijven in de auto tijdens testafname.
  - benodigde administratieve proces wordt vooraf geregeld, zodat testafname snel kan verlopen.
  
8. De GGD informeert de medewerker en de bedrijfsarts over de uitslag.
  - Het gehele proces van aanmelding tot testuitslag duurt gemiddeld 2-3 dagen.
  
9. Als de medewerker besmet is met Covid-19 wordt de huisarts geïnformeerd.

# Procedure en werkwijze testen door GGD (4)

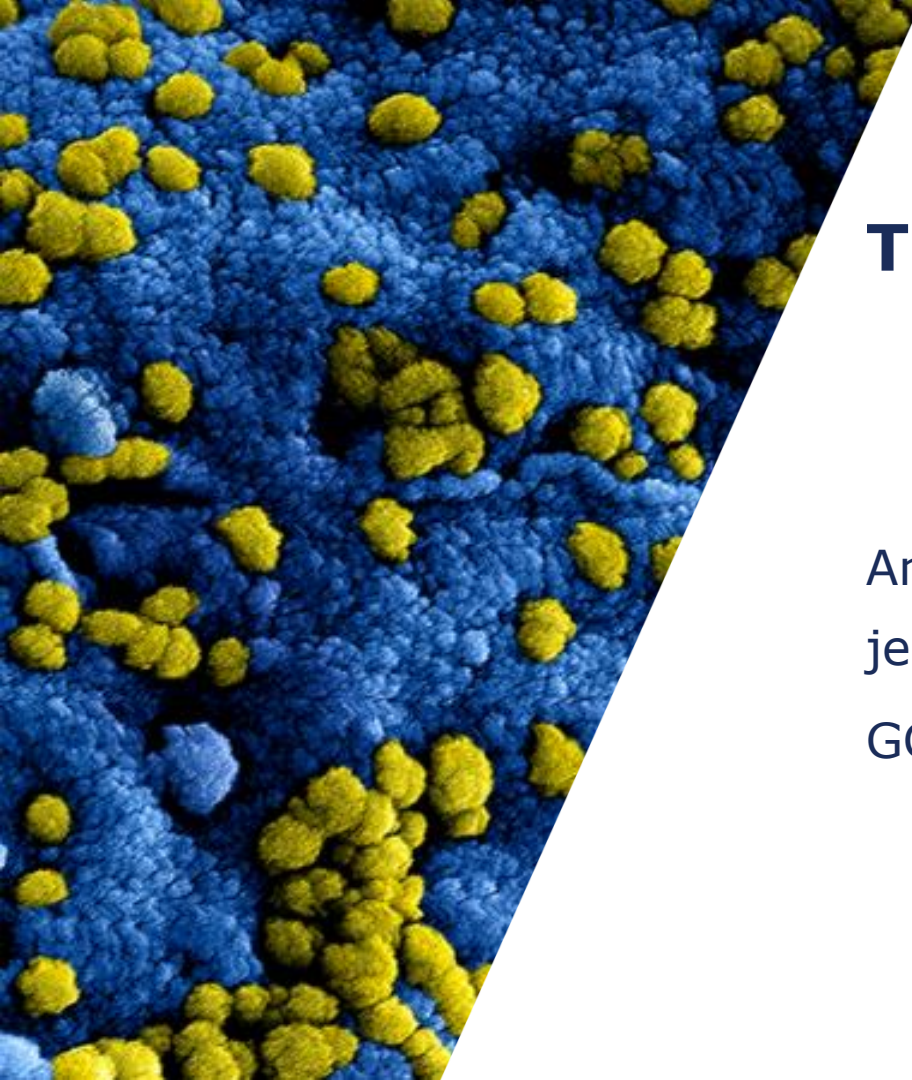
10. GGD doet geen uitspraken of medewerker wel of niet kan werken. Dit is een beslissing van de bedrijfsarts.
  - Ons advies hiervoor is om zoveel mogelijk COVID-19 patiënten thuis te laten blijven tot ze 24 uur klachtenvrij zijn.
  
11. Vooralsnog is dit de huidige financiële situatie:
  - testen uitgevoerd door GGD, komen voor rekening van GGD.

## **Wil je het allemaal nog eens nalezen?**

Actuele info over teststraten (incl. aanmeldformulieren) staat op onze website [www.ggdhvb.nl](http://www.ggdhvb.nl).

# Teststraten Rosmalen, Uden, Tilburg





## Tips en contact

Anouk Kleinpenning  
jeugdarts

GGD Hart voor Brabant

- De verpleegkundige verbonden aan jouw school of kinderopvanglocatie belt jou. Heb je eerder vragen? Neem gerust contact op!  
Bel via 0900 - 364 64 64

The screenshot shows the website <https://www.ggdhvb.nl/> with a dark blue header and a yellow navigation bar. The navigation bar includes links for HOME, MENU, ZOEK, PROFESSIONALS, and WERKEN BIJ. Below the navigation bar, there are several yellow buttons for quick access: MIJN KIND, IK ZOEK EEN LOCATIE OF SPREEKUR, VRAGEN OVER CORONAVIRUS 0800 1351, and CORONAVIRUS VOOR SCHOLEN EN KINDEROPVANG. A red circle highlights the 'CORONAVIRUS VOOR SCHOLEN EN KINDEROPVANG' button. To the right, there is a section titled 'OF BEN JE OP ZOEK NAAR:' with a grid of search options including 'IK WIL EEN REISVACCINATIE', 'TUBERCULOSE (TBC)', 'AFSPRAAK VERZETTEN VOOR MIJN KIND', '22 WEKEN PRIK', 'CHAT MET DE GGD', 'ONDERZOEK', 'VACCINATIES OP MAAT', 'HIV, PREP EN PEP', 'OVER DE GGD', and 'IK WIL EEN SOA-TEST'. A 'Feedback' button is visible on the right side of the page. At the bottom, the GGD logo and the text 'Hart voor Brabant' are displayed.

HOME › MENU › ZOEK › PROFESSIONALS › WERKEN BIJ › A A

**MIJN KIND** ›

**IK ZOEK EEN LOCATIE OF SPREEKUR** ›

**VRAGEN OVER CORONAVIRUS 0800 1351** ›

**CORONAVIRUS VOOR SCHOLEN EN KINDEROPVANG** ›

**OF BEN JE OP ZOEK NAAR:**

IK WIL EEN REISVACCINATIE ›	TUBERCULOSE (TBC) ›
AFSPRAAK VERZETTEN VOOR MIJN KIND ›	22 WEKEN PRIK ›
CHAT MET DE GGD ›	ONDERZOEK ›
VACCINATIES OP MAAT ›	HIV, PREP EN PEP ›
OVER DE GGD ›	IK WIL EEN SOA-TEST ›

Feedback

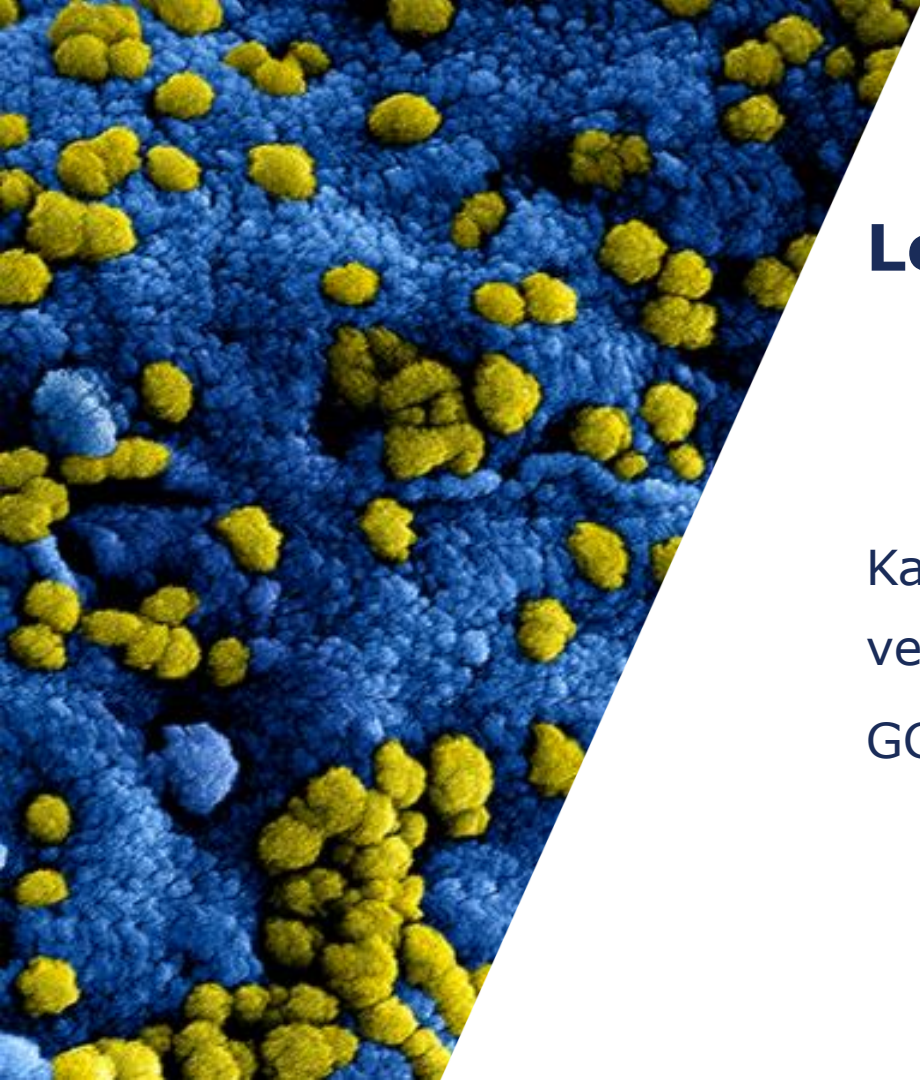
**GGD**  
Hart voor Brabant

# Handige websites

- [rijksoverheid.nl/coronavirus](https://rijksoverheid.nl/coronavirus)
- [lesopafstand.nl](https://lesopafstand.nl)
- [kinderopvang.nl](https://kinderopvang.nl)
- [schoolenveiligheid.nl](https://schoolenveiligheid.nl)
- [rivm.nl/hygienerichtlijnen/basisscholen](https://rivm.nl/hygienerichtlijnen/basisscholen)
- [rivm.nl/hygienerichtlijnen/kdv-psz-bso](https://rivm.nl/hygienerichtlijnen/kdv-psz-bso)

(posters te downloaden op [lesopafstand.nl](https://lesopafstand.nl))





# Lesmateriaal

Karine van Drunen  
verpleegkundige infectieziektebestrijding  
GGD Hart voor Brabant

# Lesmateriaal *Handen wassen*


- Lespakket 'Handen wassen'
- Gratis te downloaden vanaf onze speciale coronapagina voor scholen.
- Lespakket handen wassen voor groep 7 en 8, beoordeel zelf wat toepasbaar is voor andere groepen.
- Handenwasposter: downloaden via onze website



# GOEDE HANDHYGIENE IN DRIE STAPPEN

Goed handen wassen helpt de verspreiding van infectieziekten te voorkomen. Als school heb je een belangrijke rol bij het aanleren van schone en gezonde gewoonten.

Op [www.ggdhvb.nl/handenwassen](http://www.ggdhvb.nl/handenwassen) vind je handige materialen om handhygiëne op school in drie stappen vanzelfsprekend te maken.



1

## BEWUSTZIJN EN KENNIS VERGROTEN

Het gratis lespakket 'Aandacht voor schone handen' leert kinderen binnen één lesuur hoe, waarom en wanneer ze hun handen moeten wassen. Het lespakket is ontwikkeld voor kinderen uit groep 7 en 8. Voor andere groepen adviseren we een leervorm te kiezen die past bij de leeftijd van de leerlingen.



Download het gratis lespakket via [www.ggdhvb.nl/handenwassen](http://www.ggdhvb.nl/handenwassen)

2

## MAAK EEN VASTE GEWOONTE VAN

Om te zorgen dat handen wassen een dagelijkse gewoonte wordt voor kinderen, is het belangrijk dat het schoolteam dezelfde regels naleeft. Zorg ervoor dat iedereen het gewoon vindt dat er altijd handen gewassen worden. Jong geleerd is oud gedaan!



Download de poster 'handen wassen' via [www.ggdhvb.nl/handenwassen](http://www.ggdhvb.nl/handenwassen)

3

## BIED DE JUISTE FACILITEITEN

Goede handhygiëne staat of valt met de juiste faciliteiten. Zeepdispensers en papieren wegwerpdoekjes zijn een belangrijke voorwaarde. Zorg voor voldoende toezicht, verbeter het aanzicht van de faciliteiten en leer kinderen hoe zij het toilet netjes achterlaten.



Een net toilet nodigt uit om deze weer netjes achter te laten.

**Nu tijd voor vragen**

**Bedankt  
dat je erbij was!**

**Gezond<sup>2</sup> doet leven!**



Hart voor Brabant